

Plate-forme de formation continue Instructions pour les médecins

Avec la plate-forme de formation continue ([► lien](#)), vous pouvez, en tant que médecin, documenter en ligne vos activités de formation continue. La nouvelle plate-forme simplifie les procédures et vous guide plus directement vers le diplôme de formation continue souhaité.

Accès à la plate-forme de formation continue

Pour accéder à la plate-forme de formation continue, rendez-vous sur le site [myFMH](#). Si vous ne disposez pas encore d'un login myFMH ou si vous avez des difficultés à vous connecter, vous pouvez vous adresser directement à la ligne d'assistance de myFMH (Tél. : 031 359 12 59, courriel : myfmh@fmh.ch).

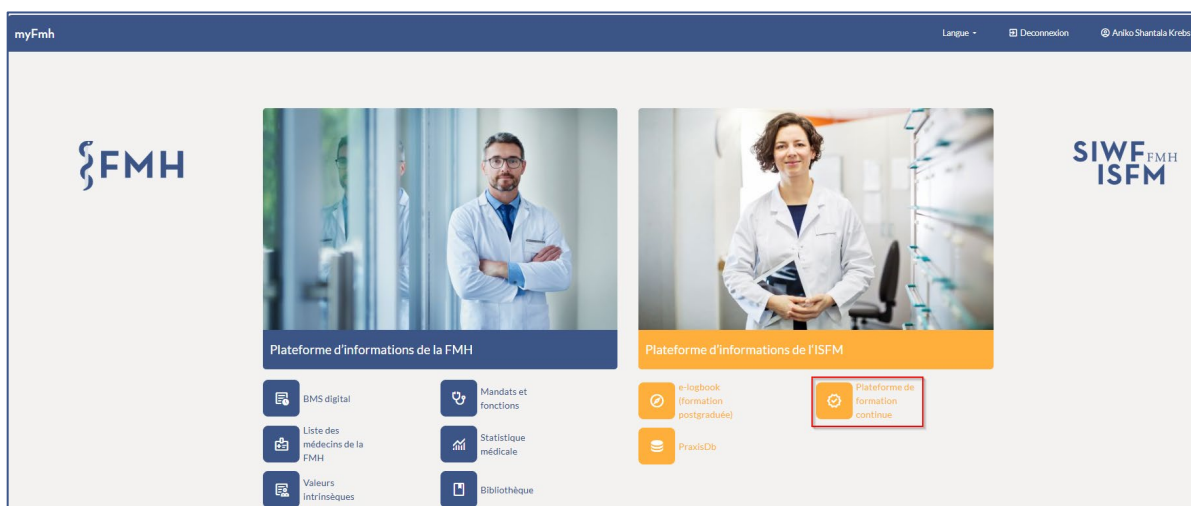


Plate-forme de formation continue

Accueil Médecins Sociétés de discipline médicale Le secrétariat de l'ISFM

Un accès simplifié au diplôme de formation continue

 **Pour les médecins**
Vous pouvez documenter vos activités de formation continue et demander un diplôme de formation continue en cliquant ici.

 **Pour les sociétés de discipline médicale**
Les SDM peuvent traiter ici les demandes de diplômes dans leur discipline.

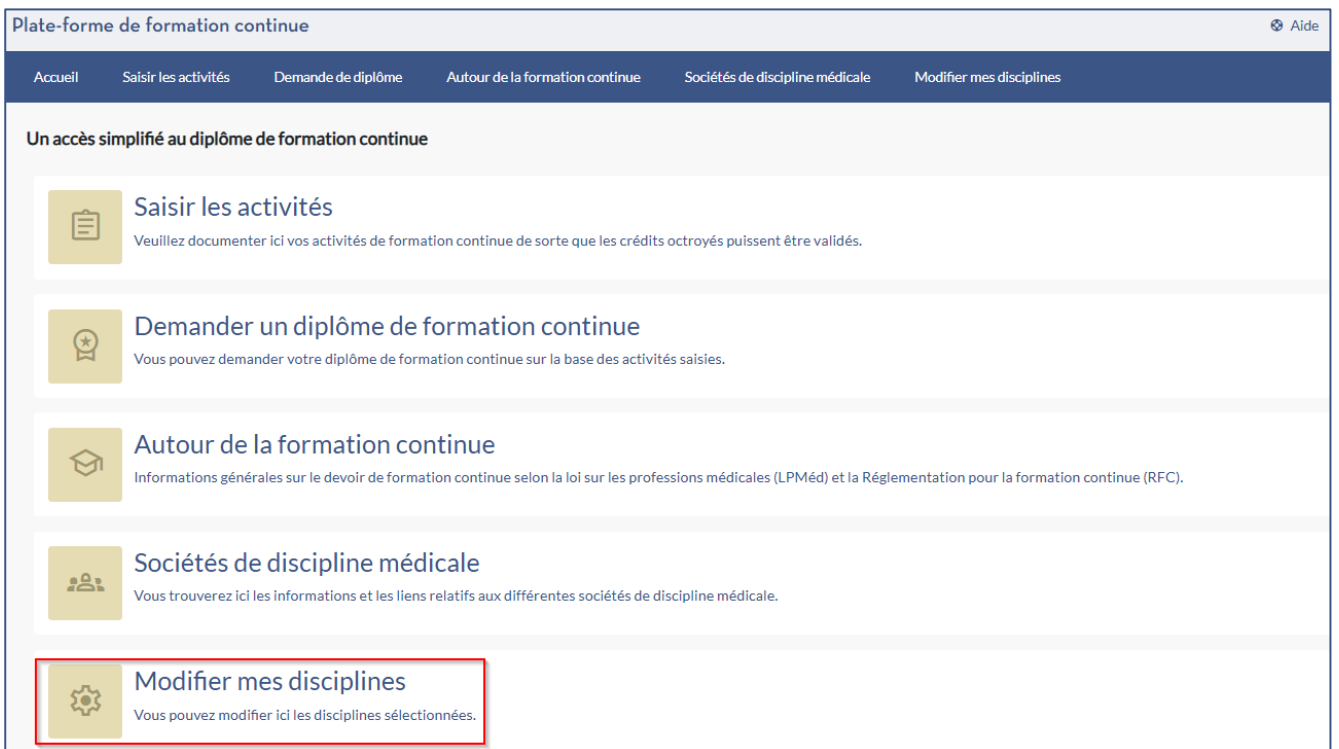
 **Pour le secrétariat de l'ISFM**
Le domaine interne pour la configuration est uniquement accessible à l'ISFM.

Choix de la langue



Choix des disciplines

Lorsque vous accédez pour la première fois à la plate-forme de formation continue, vous pouvez choisir la ou les disciplines qui vous concernent. Ces disciplines apparaîtront ensuite en haut des listes déroulantes. Vous pouvez adapter votre choix en cliquant sur la rubrique « Modifier mes disciplines » sur la page d'accueil de la plate-forme.



Documenter la formation continue

Par la rubrique « Saisir les activités », vous accédez directement à l'aperçu « Mes activités enregistrées », dans lequel vous pouvez voir toutes les sessions de formation continue que vous avez saisies.

Date	Titre de la session de formation / un thème / nom de la publication	Organisateur / éditeur	Lieu	Credits	documents ...	Actions
01.01.2025 - 05.01.2025	Test-FBP	SIWF	Bern	7	-	🗑️ ✎️
13.03.2024 - 13.03.2024	Allgemeiner Test	Musterfirma	Bern 16	5	-	🗑️ ✎️
01.01.2023 - 01.01.2023	Test	SIWF	Bern 16	2	-	🗑️ ✎️
26.10.2022 - 30.12.2022	Allgemeiner Test	Musterfirma	Bern 16	76	-	🗑️ ✎️
04.06.2022 - 05.06.2022	Fortbildungsveranstaltung	Musterfirma	Bern	3	-	🗑️ ✎️

1. En cliquant sur « + Saisir l'activité », vous accédez au formulaire permettant de saisir vos sessions de formation continue. Veuillez utiliser un formulaire par formation. Vous pouvez cumuler plusieurs cercles de qualité, les supervisions, etc., sur une année ; ce qui est déterminant pour les crédits, ce sont les limitations dans les [programmes de formation continue](#) des sociétés de discipline médicale.

Tous les champs marqués d'un astérisque (*) sont obligatoires. Les sessions de formation continue spécifique sont à saisir dans votre discipline (en haut de la liste déroulante proposée), et les autres crédits en tant que « formation continue non spécifique ».

Plate-forme de formation continue

Accueil Saisir les activités Demande de diplôme Autour de la formation continue Sociétés de discipline médicale Modifier m

Saisir une nouvelle activité

Titre de la session de formation / un thème / nom de la publication*

Organisateur / éditeur*

Catégorie*

Lieu*

Du* TT.mm.jjjj Au* TT.mm.jjjj

Crédits*
 Pour quelle discipline cette session est-elle reconnue?
 Veuillez sélectionner une discipline Nombre de crédits +

Remarque pour les détenteurs de plusieurs titres

Vous inscrivez également vos sessions de formation continue en cliquant sur « + Saisir l'activité ». Après avoir saisi les informations générales telles que le titre, le lieu et la date, vous pouvez indiquer les crédits pour chaque discipline. Pour ce faire, sélectionnez la discipline souhaitée, saisissez les crédits et cliquez ensuite sur le bouton « + ».

Crédits*
 Pour quelle discipline cette session est-elle reconnue?
 Veuillez sélectionner une discipline Nombre de crédits +

La répartition entre formation continue essentielle et formation continue élargie se fait sur la base de la discipline choisie et de la société de discipline médicale auprès de laquelle vous demandez votre diplôme.

Exemple :

Si vous saisissez 5 crédits pour la « médecine interne générale » et que vous demandez votre diplôme de formation continue dans cette discipline, ces 5 crédits seront pris en compte comme formation continue essentielle. En revanche, si vous demandez le diplôme de formation continue en « rhumatologie », ces 5 crédits seront attribués à la formation continue élargie. Si vous souhaitez attribuer ces 5 crédits à la formation continue essentielle en « rhumatologie », vous devez saisir séparément une entrée supplémentaire pour la « rhumatologie ».

Pour les activités qui doivent être prises en compte en tant que crédits de formation continue élargie par toutes les sociétés, sélectionnez « Formation continue non spécifique » au lieu d'une discipline.

2. L'« Aperçu des activités en période de formation continue » vous indique toutes les sessions et tous les crédits enregistrés pour la période sélectionnée. Si vous sélectionnez une autre période dans la liste déroulante « Choisir une période de formation continue », les sessions et les crédits enregistrés s'adaptent automatiquement dans l'aperçu.

The screenshot shows the 'Plate-forme de formation continue' interface. At the top, there are navigation tabs: Accueil, Saisir les activités, Demande de diplôme, Autour de la formation continue, Sociétés de discipline médicale, and Modifier mes disciplines. The main section is titled 'Evaluer les activités saisies en Période de formation continue'. It includes a 'Retour' button and an attention message: 'Attention: veuillez déposer votre demande de diplôme à la rubrique «Demande de diplôme»'. There are two dropdown menus: 'Choisir la Période de formation continue' (set to 2023 - 2025) and 'Veuillez sélectionner une discipline' (set to Z Test FG). A 'Diplôme valable dans les années : 2026 - 2028' label is present. Below these are two summary boxes: 'Formation continue essentielle' (14 credits) and 'Formation continue élargie' (0 credits), with a 'Total' of 14 credits. A table titled 'Évaluation par catégorie' shows the following data:

Catégorie *	Formation continue essentielle	Formation continue élargie	Total
1 - Participation à des sessions de formation continue	14	0	14
Total	14	0	14

At the bottom, there is a table titled 'Activités saisies pour la période de formation continue sélectionnée (2023 - 2025)'. It has columns for Date, Titre de la session de formation / un thème / nom de la publication, Organisateur / éditeur, Lieu, Credits, and documents ...

Date *	Titre de la session de formation / un thème / nom de la publication	Organisateur / éditeur	Lieu	Credits	documents ...
01.01.2023 - 05.01.2023	Test-FBP	SIWF	Bern	7	-
13.03.2024 - 13.03.2024	Allgemeiner Test	Musterfirma	Bern 14	5	-

Crédits entiers uniquement

La plate-forme n'accepte que les crédits entiers. Les demi-crédits ne peuvent pas être saisis.

Demander un diplôme de formation continue


La rubrique « Demander un diplôme de formation continue » permet d'accéder à l'aperçu de vos diplômes. Vous pouvez demander un diplôme ou imprimer ceux que vous avez déjà.

Plate-forme de formation continue

Accueil Saisir les activités Demande de diplôme Autour de la formation continue Sociétés de discipline médicale Modifier mes disciplines

Un accès simplifié au diplôme de formation continue

 **Saisir les activités**
Veuillez documenter ici vos activités de formation continue de sorte que les crédits octroyés puissent être validés.

 **Demander un diplôme de formation continue**
Vous pouvez demander votre diplôme de formation continue sur la base des activités saisies.


 **Autour de la formation continue**
Informations générales sur le devoir de formation continue selon la loi sur les professions médicales (LPMéd) et la Réglementation pour la formation continue (RFC).

Plate-forme de formation continue

Accueil Saisir les activités Demande de diplôme Autour de la formation continue Sociétés de discipline médicale Modifier mes disciplines

Mes diplômes

1 + Demander un diplôme

2 Je souhaite recevoir un rappel de « aniko.krebs@siwf.ch » par e-mail environ 3 mois avant l'expiration du diplôme.
[Changer Courriel](#)

3 **Diplômes demandés**

🕒 2023 - 2025 Demandé: 19.02.2025
Z Test FG

4 **Anciens diplômes**

🕒 2022 - 2024 Acceptée: 07.10.2021
Z Test FG
[Renouveler](#) [Télécharger la demande](#) [Télécharger le diplôme](#)

5 **Diplômes refusés**

🕒 2017 - 2019 Refusée: 14.03.2025
Z Test FG
[Réessayer](#)

1. En cliquant sur « + Demander un diplôme », vous pouvez demander un nouveau diplôme de formation continue. Il vous suffit ensuite de suivre les différentes étapes.

Remarques :

Étape 1 : Veuillez vérifier vos données personnelles. Vous pouvez demander que les erreurs éventuelles soient corrigées sur [myFMH](#). Le diplôme de formation continue ne pourra être demandé qu'une fois la modification réalisée. En règle générale, l'adaptation de vos données personnelles prend 24 heures.

Étape 2 : Il est important de sélectionner la même période de formation continue que celle dans laquelle vous avez saisi les formations. Le diplôme est toujours délivré de manière prospective, sa validité est donc ultérieure à la période de formation continue sélectionnée.

2. Si vous cochez cette case, vous recevrez un rappel, environ trois mois avant l'expiration de votre ancien diplôme de formation continue, vous invitant à en demander un nouveau. En cliquant sur « Changer le courriel », vous pouvez adapter votre adresse électronique pour l'envoi des rappels.
3. Les diplômes que vous avez demandés mais qui n'ont pas encore été validés par la société de discipline médicale apparaissent sous « Diplômes demandés ».
4. Tous les diplômes que vous trouverez sous « Anciens diplômes » sont validés et peuvent être téléchargés.
5. Les diplômes qui ont fait l'objet d'un refus motivé par courriel par la société de discipline médicale sont classés sous « Diplômes refusés ».

Problèmes et questions

- Pour les **questions spécifiques à votre discipline**, veuillez-vous adresser directement à **votre société de discipline médicale**.
- La ligne d'assistance de l'**Administration des membres de la FMH** (Tél. : +41 (0)31 359 12 59 ou courriel myfmh@fmh.ch) est à votre disposition pour toutes les questions concernant **le login à myFMH**.
- Si vous avez des **questions générales** sur la plate-forme de formation continue, veuillez contacter la section « Formation continue, administration et comités » de l'ISFM au +41 (0)31 503 06 11 ou par courriel à info@siwf.ch.